



**SOLOMON
SYSTECH**
晶門科技

**SOLOMON
SYSTECH**

**中期報告
2010**

目 錄

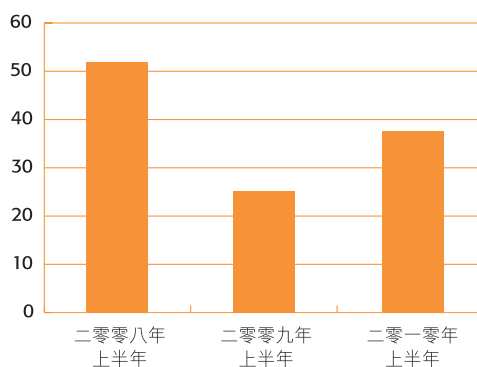
| | |
|----|--------------|
| 01 | 重點摘要 |
| 03 | 簡明綜合中期損益表 |
| 04 | 簡明綜合中期全面收入報表 |
| 05 | 簡明綜合中期資產負債表 |
| 06 | 簡明綜合中期權益變動表 |
| 07 | 簡明綜合中期現金流量表 |
| 08 | 簡明綜合中期財務資料附註 |
| 25 | 中期財務資料的審閱報告 |
| 26 | 管理層討論及分析 |
| 31 | 董事權益 |
| 33 | 主要股東 |
| 34 | 購股權計劃 |
| 38 | 企業管治及補充資料 |
| 40 | 公司及股東資料 |

重點摘要

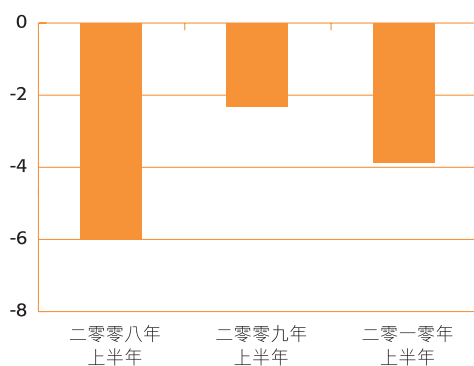
| 未經審核 截至六月三十日止六個月 | | | |
|---------------------|--------------------------------|---------------------------------|------|
| | 二零一零年 百萬美元 | 二零零九年 百萬美元 | 變動 |
| 銷售額 | 38.0 | 26.7 | 42% |
| 毛利 | 11.2 | 7.4 | 51% |
| 除稅前虧損／(溢利) | (3.9) | (3.6) | |
| － 與核心業務有關 | (2.9) | (5.7) | -49% |
| － 與財務資產及策略性投資有關 | (1.0) | 2.1 | |
| 虧損淨額 | (3.9) | (2.3) | |
| 每股基本虧損(美仙) | (0.16) | (0.10) | |
| 訂單出貨比率 | 1.6 | 1.1 | |
| | 未經審核 二零一零年 六月三十日 百萬美元 | 經審核 二零零九年 十二月三十一日 百萬美元 | |
| 總資產 | 147.5 | 150.2 | -2% |
| 股東權益 | 129.1 | 135.8 | -5% |

- 銷售額上升42%至38.0百萬美元
- 毛利上升51%至11.2百萬美元
- 核心業務虧損為2.9百萬美元，減少49%
- 虧損淨額為3.9百萬美元
- 每股基本虧損為0.16美仙(1.24港仙)
- 截至二零一零年六月三十日止期內訂單出貨比率為1.6

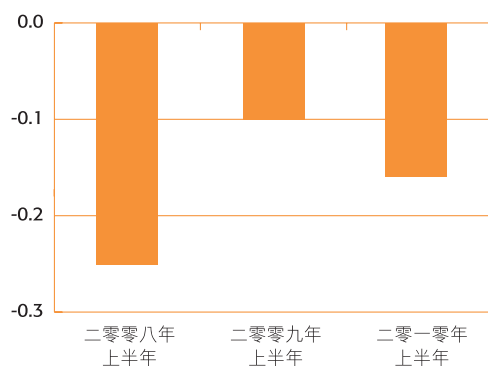
銷售額(百萬美元)



虧損淨額(百萬美元)



每股基本虧損(美仙)



附註：

- 每股基本虧損是根據期內股份加權平均數計算。
- 圖表列示的所有數字均未經審核。

重點摘要(續)

中期股息

Solomon Systech (International) Limited(「本公司」)的董事(「董事」)決議不宣派截至二零二零年六月三十日止期內的中期股息。

中期業績

本公司的董事欣然宣佈本公司及其附屬公司(統稱「本集團」)截至二零二零年六月三十日止六個月的未經審核中期業績連同上年度同期的比較數字，列載如下。

簡明綜合中期損益表

截至二零一零年六月三十日止六個月

| | | 未經審核 | |
|------------------|----|--------------|--------------|
| | | 截至六月三十日止六個月 | |
| | 附註 | 二零一零年 千美元 | 二零零九年 千美元 |
| 銷售額 | 7 | 38,018 | 26,663 |
| 銷售成本 | | (26,799) | (19,218) |
| 毛利 | | 11,219 | 7,445 |
| 其他收入 | 8 | 196 | 852 |
| 其他收益／(虧損)－淨額 | 9 | (946) | 1,415 |
| 研究及開發成本 | | (7,259) | (6,866) |
| 銷售及分銷開支 | | (1,932) | (1,582) |
| 行政開支 | | (4,905) | (4,743) |
| 其他經營開支 | | (680) | (1,105) |
| 經營虧損 | 10 | (4,307) | (4,584) |
| 利息收入 | | 633 | 1,388 |
| 理財成本 | | (7) | — |
| 應佔聯營公司盈虧 | | (260) | (390) |
| 除稅前虧損 | | (3,941) | (3,586) |
| 所得稅(費用)／退還 | 11 | (2) | 1,256 |
| 期內虧損 | | (3,943) | (2,330) |
| 應佔(虧損)／溢利： | | | |
| — 本公司權益持有人 | | (3,943) | (2,331) |
| — 非控制性權益 | | — | 1 |
| | | (3,943) | (2,330) |
| 本公司權益持有人應佔的每股虧損： | | | |
| (以美仙，每股呈列) | 13 | | |
| — 基本 | | (0.16) | (0.10) |
| — 攤薄 | | (0.16) | (0.10) |
| 股息 | | — | — |

第8至24頁的附註為本簡明綜合中期財務資料的組成部份。

簡明綜合中期全面收入報表

截至二零一零年六月三十日止六個月

| | 未經審核 | |
|------------|--------------|--------------|
| | 截至六月三十日止六個月 | |
| | 二零一零年 千美元 | 二零零九年 千美元 |
| 期內虧損 | (3,943) | (2,330) |
| 期內其他全面收入： | | |
| — 外幣換算差額 | 17 | 44 |
| 期內全面虧損總計 | (3,926) | (2,286) |
| 應佔(虧損)／收入： | | |
| — 本公司權益持有人 | (3,926) | (2,287) |
| — 非控制性權益 | — | 1 |
| | (3,926) | (2,286) |

第8至24頁的附註為本簡明綜合中期財務資料的組成部份。

簡明綜合中期資產負債表

於二零一零年六月三十日

| | 附註 | 未經審核 二零一零年 六月三十日 千美元 | 經審核 二零零九年 十二月三十一日 千美元 |
|------------------------|----|-------------------------------|--------------------------------|
| 資產 | | | |
| 非流動資產 | | | |
| 物業、機器及設備 | | 8,157 | 6,621 |
| 於聯營公司的投資 | 14 | 1,627 | 4,493 |
| 可供出售財務資產 | 15 | 4,852 | 2,346 |
| | | 14,636 | 13,460 |
| 流動資產 | | | |
| 存貨 | | 12,443 | 10,302 |
| 應收款及其他應收款 | 16 | 17,830 | 13,456 |
| 通過損益以反映公平價值的財務資產 | | 24,144 | 20,035 |
| 其他財務資產 | | — | 2,713 |
| 已抵押的銀行存款 | | 130 | 130 |
| 短期定期存款 | | 36,413 | 45,318 |
| 現金及現金等價物 | | 41,875 | 44,798 |
| | | 132,835 | 136,752 |
| 總資產 | | 147,471 | 150,212 |
| 權益 | | | |
| 本公司權益持有人應佔資本及儲備 | | | |
| 股本 | 17 | 31,619 | 31,542 |
| 儲備 | | | |
| 擬派股息 | 12 | — | 3,158 |
| 所持本身股份 | | (279) | (858) |
| 其他 | | 97,741 | 101,989 |
| 總權益 | | 129,081 | 135,831 |
| 負債 | | | |
| 非流動負債 | | | |
| 融資租賃責任 | | 6 | 7 |
| 其他應付款 | 18 | — | 133 |
| 銀行貸款 | | 665 | 708 |
| 遞延稅項負債 | | 50 | 50 |
| | | 721 | 898 |
| 流動負債 | | | |
| 應付款及其他應付款 | 18 | 16,580 | 12,391 |
| 銀行貸款 | | 86 | 86 |
| 應繳稅項負債 | | 1,000 | 1,000 |
| 融資租賃責任 | | 3 | 6 |
| | | 17,669 | 13,483 |
| 總負債 | | 18,390 | 14,381 |
| 權益及負債總額 | | 147,471 | 150,212 |
| 流動資產淨值 | | 115,166 | 123,269 |
| 總資產減流動負債 | | 129,802 | 136,729 |

第8至24頁的附註為本簡明綜合中期財務資料的組成部份。

簡明綜合中期權益變動表

截至二零一零年六月三十日止六個月

| 未經審核 | | | | | | | | | | | |
|-----------------------------|--------|--------|---------|-------|-------|--------|------|----------|---------|-----|---------|
| 本公司權益持有人應佔 | | | | | | | | | | | |
| | 所持 | | 股本權益 | | 保留盈利／ | | 非控制性 | | 總計 | 權益 | 總權益 |
| | 股本 | 股份溢價 | 本身股份 | 合併儲備 | 匯兌儲備 | 報酬儲備 | 其他儲備 | (虧損) | | | |
| | 千美元 | 千美元 | 千美元 | 千美元 | 千美元 | 千美元 | 千美元 | 千美元 | 千美元 | 千美元 | 千美元 |
| 於二零零九年一月一日 | 31,516 | 82,809 | (1,458) | 2,082 | 646 | 15,064 | — | 12,908 | 143,567 | 229 | 143,796 |
| 全面收入／(虧損) | | | | | | | | | | | |
| 期內虧損 | — | — | — | — | — | — | — | (2,331) | (2,331) | 1 | (2,330) |
| 外幣換算差額 | — | — | — | — | 44 | — | — | — | 44 | — | 44 |
| 全面收入／(虧損)總計 | — | — | — | — | 44 | — | — | (2,331) | (2,287) | 1 | (2,286) |
| 股東交易 | | | | | | | | | | | |
| 已派二零零八年度末期股息， 扣除所持本身股份部分 | — | — | — | — | — | — | — | (9,466) | (9,466) | — | (9,466) |
| 股本權益報酬 | — | — | 562 | — | — | 419 | — | (562) | 419 | — | 419 |
| 全部股東交易 | — | — | 562 | — | — | 419 | — | (10,028) | (9,047) | — | (9,047) |
| 於二零零九年六月三十日 | 31,516 | 82,809 | (896) | 2,082 | 690 | 15,483 | — | 549 | 132,233 | 230 | 132,463 |
| 於二零一零年一月一日 | 31,542 | 82,855 | (858) | 2,082 | 650 | 15,804 | 230 | 3,526 | 135,831 | — | 135,831 |
| 全面收入／(虧損) | | | | | | | | | | | |
| 期內虧損 | — | — | — | — | — | — | — | (3,943) | (3,943) | — | (3,943) |
| 外幣換算差額 | — | — | — | — | 17 | — | — | — | 17 | — | 17 |
| 全面收入／(虧損)總計 | — | — | — | — | 17 | — | — | (3,943) | (3,926) | — | (3,926) |
| 股東交易 | | | | | | | | | | | |
| 已派二零零九年度末期股息， 扣除所持本身股份部分 | — | — | — | — | — | — | — | (3,166) | (3,166) | — | (3,166) |
| 購股權獲行使而發行的股份 | 77 | 135 | — | — | — | — | — | — | 212 | — | 212 |
| 回購股份用於股份獎勵計劃 | — | — | (174) | — | — | — | — | — | (174) | — | (174) |
| 股本權益報酬 | — | — | 753 | — | — | 304 | — | (753) | 304 | — | 304 |
| 全部股東交易 | 77 | 135 | 579 | — | — | 304 | — | (3,919) | (2,824) | — | (2,824) |
| 於二零一零年六月三十日 | 31,619 | 82,990 | (279) | 2,082 | 667 | 16,108 | 230 | (4,336) | 129,081 | — | 129,081 |

第8至24頁的附註為該等簡明綜合中期財務資料的組成部份。

簡明綜合中期現金流量表

截至二零一零年六月三十日止六個月

| | 未經審核 | |
|------------------|-------------|----------|
| | 截至六月三十日止六個月 | |
| | 二零一零年 | 二零零九年 |
| | 千美元 | 千美元 |
| 經營活動使用的現金淨額 | (4,002) | (7,709) |
| 投資活動產生／(使用)的現金淨額 | 4,248 | (10,972) |
| 融資活動使用的現金淨額 | (3,175) | (8,646) |
| 現金及現金等價物減少 | (2,929) | (27,327) |
| 現金及現金等價物匯兌收益 | 6 | 122 |
| 於一月一日的現金及現金等價物 | 44,798 | 59,801 |
| 於六月三十日的現金及現金等價物 | 41,875 | 32,596 |
| 現金及現金等價物之結餘分析 | | |
| — 銀行結餘及現金 | 41,875 | 32,596 |

第8至24頁的附註為本簡明綜合中期財務報表的組成部份。

簡明綜合中期財務資料附註

1. 一般資料

Solomon Systech (International) Limited (「本公司」) 及其附屬公司 (統稱「本集團」) 為無晶圓廠半導體公司，專門設計、開發、銷售專有集成電路晶片 (「IC」) 及系統解決方案，能廣泛應用於各類流動電話、便攜式裝置、液晶體電視、消費電子產品、工業用設備及照明產品。

本公司於二零零三年十一月二十一日根據開曼群島公司法第22號 (一九六一年法律三，經綜合及修訂) (「開曼群島公司法」) 在開曼群島註冊成立為一間獲豁免有限公司。本公司註冊辦事處的地址為P.O. Box 309, Ugland House, Grand Cayman, KY1-1104, Cayman Islands，而其香港特別行政區 (「香港」) 總辦事處的地址為香港新界沙田香港科學園科技大道東3號6樓。

本公司自二零零四年四月八日起，一直在香港聯合交易所有限公司 (「聯交所」) 主板上市。

除另有聲明外，此等簡明綜合中期財務資料均以美元作呈列單位。本簡明綜合中期財務資料已於二零一零年八月十八日獲董事會 (「董事會」) 批准刊發。

本簡明綜合中期財務資料乃未經審核。

2. 主要事項

於二零一零年三月十七日，本集團截至二零零九年十二月三十一日仍持有20.6%權益的一家聯營公司發行4,120,098股新股予策略性投資者。因此，集團持有之權益被稀釋至10.3%。因本集團自此不再對該聯營公司有任何重大影響，本集團不再以權益會計法將該聯營公司入賬。詳情可參閱附註14。

於二零一零年三月十九日，本集團於中國大陸 (「中國」) 北京設立一家附屬公司，註冊資本8百萬美元，其中1.2百萬美元資金已於二零一零年六月注入。餘下的註冊資本須於二零一二年三月前注入。

於二零一零年六月四日，本集團訂立買賣協議以5.5百萬美元出售其一項可供出售財務資產投資之全部權益，此作價高於二零一零年六月三十日結算日之賬面值 (2.3百萬美元)。惟買方必須在台灣取得相關政府／規管機構之批准才可完全履行買賣協議。

3. 編製基準

本集團截至二零一零年六月三十日止六個月的簡明綜合中期財務資料 (「中期財務資料」) 已根據香港會計準則 (「香港會計準則」) 第34號「中期財務報告」編製。

此等簡明綜合中期財務資料應與已按照香港財務報告準則 (「香港財務報告準則」) 編製的本公司截至二零零九年十二月三十一日止的年報一併閱讀。

4. 會計政策

除下述列載外，期內所採用之會計政策與截至二零零九年十二月三十一日止年度之綜合財務報表一致，並刊載於該等年度綜合財務報表中。

於中期報告期間列載之所得稅採用適用於全年預估盈利之稅率撥備。

(a) 於二零一零年生效的新和修改準則及對現有準則之詮釋

於二零一零年一月一日開始的財政年度本集團首次執行下列新和修改準則及對現有準則之詮釋（「新香港財務準則」）：

| | |
|--------------------------------------|----------------------------------------------------|
| • 香港財務報告準則第1號(修訂) | 首次採納香港財務報告準則 |
| • 香港財務報告準則第3號(修訂) | 業務合併 |
| • 香港會計準則第27號(修訂) | 綜合及單獨財務報表 |
| • 香港會計準則第39號(修正) | 金融工具：確認及計量－合資格的對沖項目 |
| • 香港(國際財務報告準則詮釋委員會)－詮釋17 | 向股東分派非現金資產 |
| • 香港(國際財務報告準則詮釋委員會)－詮釋18 | 來自客戶的資產轉移 |
| • 香港財務報告準則第1號(修正) | 首次採納者的額外豁免 |
| • 香港財務報告準則第2號(修正) | 集團現金結算的以股份為基礎的支付交易 |
| • 香港財務報告準則第5號 | 持有待售的非流動資產和終止經營 (以及對香港財務報告準則第1號 「首次採納」的相應修改) |
| • 其他香港會計師公會於二零零九年五月公佈的對香港財務報告準則的各項改進 | |

香港財務報告準則第3號(修訂)－業務合併

此項修訂準則繼續對業務合併應用購買法，但有些重大更改。購買業務的所有付款必須按收購日期的公平值記錄，而分類為債務的或有付款其後須在損益表重新計量。個別收購基準有不同選擇方案，可按公平值或按非控制性權益應佔被購買方淨資產的比例，計量被收購方的非控制性權益。如業務合併分階段進行，收購方應按取得控制權日期的公平值，重新計量其之前在被收購方持有的權益，並在損益表確認收益／虧損。所有收購相關成本必須支銷。

香港會計準則第27號(修訂)－綜合及單獨財務報表

此項修改規定，如控制權沒有改變，與非控制性權益進行的所有交易的影響必須在權益中記錄（「經濟主體模式」）。此等交易將不再導致商譽或盈虧。如失去對原附屬公司的控制權，主體的任何剩餘權益重新計量至公平值，所得盈虧在損益表確認。

除前述之外，採納新香港財務準則對本集團之會計政策並無重大改變，亦沒有對現有和前期的業績及財務狀況編製和呈報構成重大影響。

4. 會計政策(續)

(b) 尚未生效且本集團並無提前採納的新和修改準則及對現有準則之詮釋

下列新和修改準則及對現有準則之詮釋已頒佈但於二零一零年一月一日開始的財政年度尚未生效，且本集團並無提前採納：

| | |
|--------------------------------------|--------------------------------|
| • 香港會計準則第24號(修訂) | 關聯方披露 |
| • 香港會計準則第32號(修正) | 供股的分類 |
| • 香港財務報告準則第9號 | 金融工具 |
| • 香港財務報告準則第1號的修正 | 香港財務報告準則第7號的比較數字披露，對首次採納者的某些豁免 |
| • 香港(國際財務報告準則詮釋委員會)－詮釋19 | 以權益工具抵償財務負債 |
| • 香港(國際財務報告準則詮釋委員會)－詮釋14的修正 | 最低資金需求的預付款 |
| • 其他香港會計師公會於二零一零年五月公佈的對香港財務報告準則的各項改進 | |

本集團已經開始對上列之新和修改準則及對現有準則的詮釋進行評估，目前尚未確定該等新和修改準則及現有準則的詮釋是否對經營業績及財務狀況構成重大影響。

5. 財務風險管理

5.1 財務風險因素

本集團因其業務須承受各種不同的財務風險：市場風險(包括外匯風險和價格風險)、信貸風險、流動資金風險和現金流量及公平值利率風險。

(a) 市場風險

(i) 外匯風險

本集團經營跨國業務，承受各類貨幣所產生的外匯風險，其風險主要來自香港元(「港元」)。外匯風險因日後進行的商業交易，已確認海外業務的資產和負債而產生。

因港元與美元(「美元」)掛鉤，管理層認為本集團外匯風險不高。

(ii) 價格風險

本集團承受價格風險，因為本集團持有的投資為分類於簡明綜合資產負債表中之通過損益以反映公平價值的財務資產。本集團並沒有商品價格之風險。本集團處理投資於金融工具上所產生之價格風險是透過分散不同的投資組合或投資於高流量和高息率的藍籌證券。

本集團與股票掛鉤的定期存款亦承受股本證券價格風險，因其公平價值主要與在香港股票市場交易的股票價格掛鉤。

可供出售財務資產有價格風險。因本集團持有的全部可供出售資產沒有任何活躍市場報價，並以成本扣除減值虧損呈列。因此價格風險於減值虧損中反映。

5. 財務風險管理 (續)

5.1 財務風險因素 (續)

(b) 信貸風險

本集團的客戶主要為具穩健財務背景的分銷商。此外，本集團已有一套既定政策，確保產品於適當信貸期及信貸額內銷售予客戶。

信貸風險以組合方式處理。信貸風險產生於現金及現金等價物，和銀行及金融機構的存款，同時集團亦承受客戶的信貸風險，包括應收而未收取款項。存款只會存放於商譽良好的銀行及金融機構。至於客戶的信貸，本集團的管理層會就客戶的信貸能力、財務狀況、過往經驗及其他因素作出評估。

應收款及其他應收款於報告日的賬面值為最高之信貸風險。本集團緊密查察應收賬齡。

(c) 流動資金風險

本集團採用審慎的流動資金風險管理，維持足夠的現金及透過取得足夠的已承諾信貸額而獲得資金。由於本集團的基本業務性質變化大，故其致力保持有可供動用的承諾信貸額以維持資金來源的靈活性。

(d) 現金流量及公平值利率風險

除現金及現金等價物、銀行存款、其他財務資產和分類為通過損益以反映公平價值(「FVTPL」)的債券及票據外，本集團並無重大計息資產或負債。

債券及票據以固定利率發行，本集團承受公平值利率風險。

本集團的其他財務資產包括與外幣如澳元、歐元、日元等掛鈎的結構性存款。當結構性存款到期，如果市場匯率達到各自合約訂立的基準，本集團可以約定利率獲得利息收入，並以原幣收取本金及利息收入。否則，本集團仍可以約定利率獲取利息收入，惟本金及利息收入將以約定匯率轉換為掛鈎之外幣。該等結構性存款以固定利率發行，本集團承受公平值利率風險。

投資於可供出售的財務資產及FVTPL並無重大利率風險。

由於本集團並無重大借貸，以及現金及現金等價物和銀行存款的限期條款均屬短期，故現金流量及公平值利率風險被視為不高。

5. 財務風險管理(續)

5.2 資金風險管理

本集團管理資金的目標為確保本集團持續營運、提供回報予股東及利益予其他相關者，並維持最佳的資金結構以減低資金成本。

為維持或調整資金結構，本集團可能會調整派付股息之金額、退還資金予股東或回購股份。

期內，本集團並無重大借貸。股東權益減少主要是派付截至二零零九年十二月三十一日末期股息及期內虧損所致。

5.3 公平值估計

本集團的金融工具之投資於資產負債表中以公平價值計量並按下列公平價值計量的級別分類法披露：

- 第一級：相同資產或負債於活躍市場的報價(未經調整)；
- 第二級：除包括於第一級的報價外，可直接(即價格)或間接(即由價格衍生)觀察出資產或負債的輸入資料；
- 第三級：非由可觀察的市場數據的資產或負債的輸入資料(即：非可觀察的輸入資料)。

可於活躍市場交易的金融工具的公平價值乃基於結算日的公開市場報價。交投活躍市場乃可隨時報價及可自交易所、券商、經紀人、行業集團、定價服務或規管機構定期取得及該等價格乃按公平基準實際及定期發生市場交易。本集團持有的財務資產採用公開市場報價的當時買價。此類工具分類於第一級。

不在活躍市場交易的金融工具(如：不透過交易所買賣之工具)的公平價值採用估值方法確定。該等估值方法盡量使用可觀察之市場數據，並盡可能少依賴公司個別估算。如所需的輸入資料全是可觀察的，此項工具分類於第二級。如一項或多項主要輸入資料並非基於可觀察的市場數據，此項工具則分類於第三級。

信譽良好的金融機構採用先進的財務估值方法確定金融工具的公平值。估值方法可從簡單的現金流量折現法到複雜的定價模型如「二項式」期權定價模式、蒙地卡羅模擬法、布萊克－蘇科爾股權定價模式等。

沒有任何活躍市場報價之可供出售財務資產及其公平值未能可靠地估算者，均以成本扣除減值虧損呈列。

現金、銀行貸款、其他財務資產、應收款及應付款的賬面值減去減值撥備，與其公平值接近。

6. 關鍵會計估算及判斷

估算及判斷會持續予以評估，並以過往經驗及其他因素(包括在某些情況下對未來事件的合理預計)為依據。

本集團對未來作估算及假設。根據定義，會計估算的結果極少與相關的實際結果相同。所作的估算及假設可能存在重大風險，並導致下一財政期間的資產及負債賬面值有重大調整的項目在下文論述。

6.1 所得稅

本集團需繳納若干司法權區的所得稅。釐定各地所得稅撥備涉及重大判斷。許多發生的交易，對其最終稅項的釐定難以作出確定的計算。本集團根據對預計是否有額外稅項的負擔，就預期稅項審計事項確認為負債。倘該等事項的最終稅項結果與初始記錄金額有別，該差異將影響釐定稅項期間的所得稅撥備及遞延稅項資產及負債。

6.2 股本權益報酬

就本集團的股本權益報酬計劃釐定總開支時，本集團估計於授出當日預期可予行使的購股權或歸屬的股份數目。於購股權全面行使或股份全面歸屬前的各結算日，倘預期可予行使的購股權或歸屬的股份數目與先前的估計有別，則本集團將會修訂其總開支。

6.3 於聯營公司投資的減值估算

當有事件出現或情況改變顯示商譽資產賬面值可能無法收回時，商譽資產賬面值就會接受檢討。收購聯營公司產生的商譽的可收回金額以計算資產之公平值扣除銷售成本或使用價值兩者之間較高者為準。該等計算須運用估算。

6.4 應收款減值

本集團根據應收款可收回情況的評估為應收款作出減值撥備。倘出現事項或情況有變而顯示不一定可收回餘款時，則須就應收款撥備。識別減值須運用判斷及作出估算。倘預期金額有別於原先估計數值，則有關差額將影響估計數值出現變動期內之應收款的賬面值及應收款減值撥備。

6.5 過時或滯銷存貨減值

本集團根據原材料及在製品的過時情況及製成品的可變現淨值為過時或滯銷存貨作出撥備。識別存貨過時情況及於日常業務過程中的估計售價須運用判斷及作出估算。倘預期金額有別於原先估計數值，則有關差額將影響估計數值出現變動期內之存貨的賬面值及減值撥備。

簡明綜合中期財務資料附註(續)

7. 分部資料

於期內，本集團主要從事設計、開發、銷售專有IC及系統解決方案，能廣泛應用於各類流動電話、便攜式裝置、液晶體電視、消費電子產品、工業用設備及照明產品。

本集團一直在單一業務經營，即設計、開發、銷售專有IC及系統解決方案。

本集團最高營運決策層為集團行政總裁(董事總經理)暨領導下的執行董事。執行董事檢討本集團內部報告以評估業績及分配資源。管理層基於該等報告確定業務分部。截至二零一零年及二零零九年六月三十日止期間，銷售額分別為38,018,000美元及26,663,000美元。

本公司的所在地位於香港。本集團主要於香港經營其業務。本集團主要銷售予在香港、韓國、台灣及中國的客戶。

銷售額

| | 未經審核 | |
|--------------|---------------|--------------|
| | 截至六月三十日止六個月 | |
| | 二零一零年 千美元 | 二零零九年 千美元 |
| 香港 | 10,677 | 10,725 |
| 韓國 | 10,094 | 1,846 |
| 台灣 | 7,346 | 4,365 |
| 中國 | 4,166 | 7,027 |
| 日本 | 1,711 | 484 |
| 東南亞 | 928 | 822 |
| 美利堅合眾國(「美國」) | 622 | 91 |
| 其他 | 2,474 | 1,303 |
| | 38,018 | 26,663 |

銷售額按客戶所在地區/國家分類。

總資產

| | 未經審核 | 經審核 |
|----|-----------------------|-------------------------|
| | 二零一零年 六月三十日 千美元 | 二零零九年 十二月三十一日 千美元 |
| 香港 | 123,466 | 130,686 |
| 中國 | 12,781 | 11,004 |
| 台灣 | 9,198 | 7,319 |
| 其他 | 2,026 | 1,203 |
| | 147,471 | 150,212 |

資產是根據資產的所在地予以分配。其他包括日本、東南亞及美國。

7. 分部資料(續)

資本開支

| | 未經審核 | | | |
|-----|--------------|--------------|--------------|--------------|
| | 截至六月三十日止六個月 | | | |
| | 物業、機器及設備 | | 投資於聯營公司 | |
| | 二零一零年 千美元 | 二零零九年 千美元 | 二零一零年 千美元 | 二零零九年 千美元 |
| 香港 | 113 | 49 | — | — |
| 中國 | 1,980 | 100 | — | 690 |
| 台灣 | — | 23 | — | — |
| 東南亞 | 732 | 30 | — | — |
| 日本 | 6 | — | — | — |
| | 2,831 | 202 | — | 690 |

資本開支是根據資產的所在地予以分配。

8. 其他收入

| | 未經審核 | |
|-----------------------|--------------|--------------|
| | 截至六月三十日止六個月 | |
| | 二零一零年 千美元 | 二零零九年 千美元 |
| 出售通過損益以反映公平價值的財務資產的收益 | 28 | 719 |
| 股息收入 | 116 | 85 |
| 政府補貼 | — | 43 |
| 其他 | 52 | 5 |
| | 196 | 852 |

9. 其他收益／(虧損)－淨額

| | 未經審核 | |
|----------------------|--------------|--------------|
| | 截至六月三十日止六個月 | |
| | 二零一零年 千美元 | 二零零九年 千美元 |
| 通過損益以反映公平價值的財務資產： | | |
| — 公平值收益 | 503 | 1,445 |
| — 公平值虧損 | (2,004) | (30) |
| 聯營公司投資被稀釋而視作出售所產生之收益 | 555 | — |
| | (946) | 1,415 |

簡明綜合中期財務資料附註(續)

10. 經營虧損

以下項目由於其性質、大小或發生的頻率，已在本期的經營虧損中(貸入)／支銷：

| | 未經審核 | |
|----------------|-------------|---------|
| | 截至六月三十日止六個月 | |
| | 二零一零年 | 二零零九年 |
| | 千美元 | 千美元 |
| 售出貨物成本 | 26,362 | 18,281 |
| 自置物業、機器及設備的折舊 | 1,299 | 1,883 |
| 租賃物業、機器及設備的折舊 | 1 | 1 |
| 土地及樓宇的經營租賃 | 643 | 590 |
| 投資聯營公司資產的減值撥備 | 655 | — |
| 過時或滯銷存貨撥備／(回撥) | 85 | (2,664) |
| 董事及僱員福利開支： | | |
| — 股本權益報酬 | 304 | 419 |
| — 非股本權益報酬 | 8,512 | 8,163 |
| 匯兌虧損 | 450 | 25 |

11. 所得稅

所得稅費用是根據管理層對全年度預期的加權平均年度所得稅稅率的最佳估計而確認。

香港及海外所得稅已分別根據稅率16.5%(二零零九年：16.5%)和本集團營運所在國家的適用稅率計算。本集團因截至二零一零年及二零零九年六月三十日期內並無估計應課稅溢利而毋須作香港所得稅撥備。

| | 未經審核 | |
|--------------|-------------|---------|
| | 截至六月三十日止六個月 | |
| | 二零一零年 | 二零零九年 |
| | 千美元 | 千美元 |
| 本期所得稅： | | |
| — 香港 | — | — |
| — 海外 | 2 | (2) |
| 以往年度估算所得稅的回撥 | — | (1,156) |
| 遞延所得稅 | — | (98) |
| 所得稅費用／(退還) | 2 | (1,256) |

12. 股息

| | 未經審核 | |
|---------------------------------------------------------|--------------|--------------|
| | 截至六月三十日止六個月 | |
| | 二零一零年 千美元 | 二零零九年 千美元 |
| 上年度應佔股息，期內經批准及已派付： | | |
| — 已派付二零零九年度末期股息，每股普通股0.01港元 (約0.13美仙) ⁽ⁱ⁾ | 3,166 | — |
| — 已派付二零零八年度末期股息，每股普通股0.03港元 (約0.39美仙) | — | 9,466 |
| | 3,166 | 9,466 |

- (i) 於二零一零年四月二十日舉行的會議上，董事建議截至二零零九年十二月三十一日年度止末期股息每股普通股為0.01港元。末期股息總計24,533,000港元(約3,166,000美元)已於二零一零年六月十八日派付。

13. 每股虧損

每股基本及攤薄虧損是根據本公司的權益持有人應佔本集團之虧損3,943,000美元(二零零九年虧損：2,331,000美元)計算。

每股基本虧損是根據期內已發行普通股(不包括所持本身股份)加權平均數2,437,134,484股(二零零九年：2,442,928,853股)計算。

每股攤薄虧損乃按2,455,090,342股(二零零九年：2,445,001,025股)普通股計算，而每股攤薄虧損乃根據假設期內所有尚未行使購股權已作轉換(惟不包括未獲分配所持本身股份)的已發行經調整加權平均普通股股數計算。其計算乃根據附於未行使購股權的認購權利的貨幣價值以公平值(按期內本公司的股份的市場平均價決定)來獲得的股數計算。根據上述方法所計算出的股數將會與假設行使購股權所發行的股數相比較。

| | 未經審核 | |
|----------------------|---------------|---------------|
| | 截至六月三十日止六個月 | |
| | 二零一零年 | 二零零九年 |
| 已發行加權平均普通股股數 | 2,437,134,484 | 2,422,928,853 |
| 就以下項目作出調整： | | |
| — 根據股份獎勵計劃，已分配所持本身股份 | 11,150,387 | 21,361,288 |
| — 購股權 | 6,805,471 | 710,884 |
| 用作計算每股攤薄虧損平均普通股股數 | 2,455,090,342 | 2,445,001,025 |

14. 於聯營公司的投資

於二零一零年三月十七日，微晶先進光電科技有限公司(「APT」)，截至二零零九年十二月三十一日本集團持有20.6%權益的一家聯營公司發行4,120,098股新股予策略性投資者。因此，集團持有之權益被稀釋至10.3%。因本集團自此不再對APT有任何重大影響，本集團不再以權益會計法將APT入賬。

本集團因持有之權益被稀釋而視作出售所產生之555,000美元收益，乃基於投資於APT之公平值與於重大影響力消失日的賬面值之差額確認。

本集團於APT所剩餘之投資價值其後轉為可供出售財務資產。

由於對深圳市愛國者嵌入式系統科技有限公司(「Aigo」)的投資作出655,000美元之減值撥備，於聯營公司的投資之賬面值進一步被減低。此項虧損計入簡明綜合中期損益表之其他經營開支內。

15. 可供出售財務資產

| | 未經審核 | 經審核 |
|------------|----------------|---------|
| | 二零一零年 | 二零零九年 |
| | 六月三十日 | 十二月三十一日 |
| | 千美元 | 千美元 |
| 非上市股份，按成本 | 4,781 | 4,781 |
| 由聯營公司的投資轉入 | 2,506 | — |
| | 7,287 | 4,781 |
| 減：減值虧損撥備 | (2,435) | (2,435) |
| | 4,852 | 2,346 |

除上述附註14提及之外，截至二零一零年六月三十日止六個月期間，並無增加或售出可供出售財務資產。所有可供出售財務資產均為非上市公司股份。

16. 應收款及其他應收款

| | 未經審核 二零一零年 六月三十日 千美元 | 經審核 二零零九年 十二月三十一日 千美元 |
|--------------|-------------------------------|--------------------------------|
| 應收款 | 12,792 | 10,546 |
| 減：應收款減值撥備 | — | — |
| 應收款－淨額 | 12,792 | 10,546 |
| 訂金、預付款及其他應收款 | 5,038 | 2,910 |
| | 17,830 | 13,456 |

本集團一般按30日至90日的信貸期向公司客戶進行銷售。應收款以過期日起的賬齡分析如下：

| | 未經審核 二零一零年 六月三十日 千美元 | 經審核 二零零九年 十二月三十一日 千美元 |
|-----------|-------------------------------|--------------------------------|
| 即期 | 11,408 | 8,166 |
| 1日－30日 | 1,250 | 2,029 |
| 31日－60日 | 95 | 222 |
| 61日－90日 | 37 | 72 |
| 91日－180日 | — | 27 |
| 181日－365日 | 2 | 30 |
| | 1,384 | 2,380 |
| | 12,792 | 10,546 |

於二零一零年六月三十日，逾期之應收款為1,384,000美元(二零零九年十二月三十一日：2,380,000美元)。如應收款到期日超於本集團所給予之信貸限期，將分類為逾期未收。該等逾期未收之款項並未作減值，因大部分逾期未收之款項於結算日後已收訖。

於二零一零年六月三十日，無被減值之應收款(二零零九年十二月三十一日：無)和撥備(二零零九年十二月三十一日撥備：無)。

17. 股本

| | 未經審核 二零一零年 | | 經審核 二零零九年 | |
|--------------------------------|---------------|--------|---------------|--------|
| | 股份數目 | 千美元 | 股份數目 | 千美元 |
| 法定： | | | | |
| — 每股面值0.10港元的普通股 | 5,000,000,000 | 64,433 | 5,000,000,000 | 64,433 |
| 已發行及繳足： | | | | |
| — 於一月一日 | 2,447,302,351 | 31,542 | 2,445,302,351 | 31,516 |
| — 行使購股權 | 6,000,000 | 77 | 2,000,000 | 26 |
| — 於二零一零年六月三十日 及二零零九年十二月三十一日 | 2,453,302,351 | 31,619 | 2,447,302,351 | 31,542 |

18. 應付款及其他應付款

| | 未經審核 二零一零年 六月三十日 千美元 | 經審核 二零零九年 十二月三十一日 千美元 |
|-------------|-------------------------------|--------------------------------|
| 應付款 | 12,968 | 9,283 |
| 應計開支及其他應付款 | 3,612 | 3,241 |
| | 16,580 | 12,524 |
| 其他應付款—非流動負債 | — | (133) |
| | 16,580 | 12,391 |

於二零一零年六月三十日，應付款以過期日期的賬齡分析如下：

| | 未經審核 二零一零年 六月三十日 千美元 | 經審核 二零零九年 十二月三十一日 千美元 |
|---------|-------------------------------|--------------------------------|
| 即期 | 12,770 | 8,261 |
| 1日—30日 | 159 | 947 |
| 31日—60日 | — | 19 |
| 61日—90日 | — | 8 |
| 超過90日 | 39 | 48 |
| | 12,968 | 9,283 |

19. 股本權益報酬計劃

(a) 購股權計劃

本公司亦已採納分別於二零零四年二月二十五日舉行的股東特別大會上及於二零零四年三月十九日舉行的董事會會議上批准的購股權計劃，據此，可授出購股權以認購本公司股份。該計劃的參與人士包括董事（包括執行董事、非執行董事及獨立非執行董事）及本集團任何成員公司的僱員，以及董事會認為已對本集團作出貢獻或將作出貢獻的本集團任何成員的任何顧問、諮詢人、分銷商、承包商、外包商、供應商、代理、客戶、業務夥伴、合營公司業務夥伴及服務供應商（「參與人士」）。購股權計劃的目的是為參與人士提供獲得本公司的資本權益及其股份的機會，且符合本集團的利益，亦可作為靈活方法以挽留、激勵、獎勵、酬謝及補償參與人士。該計劃的條款是遵照聯交所證券上市規則第17章的條文。

- 於二零一零年六月二十八日，本公司根據購股權計劃按每名承授人以象徵式代價1.0港元，授出可認購本公司12,000,000股新股份的購股權予本公司董事及管理層。該購股權可於二零一一年七月一日至二零一三年六月三十日期間行使，其行使價為每股0.62港元。
- 於二零零七年六月二十八日已授出的6,300,000股購股權（行使價為每股1.118港元）已於二零一零年六月三十日失效，及於二零零七年二月七日已授出的72,000股購股權（行使價為每股1.43港元）於期內已被放棄並註銷。

尚未行使購股權數目的變動及其有關行使價列載如下：

| 授出日期 | 每股 行使價 港元 | 未經審核 期內之變動 購股權數目(以千計) | | | | | | 到期日 |
|-------------|-----------------|-----------------------------|--------|---------|------------|---------|----------------------|-----------------|
| | | 於 | 已授出 | 已行使 | 已放棄 並註銷 | 已失效 | 於 | |
| | | 二零一零年 一月一日 持有 | | | | | 二零一零年 六月三十日 持有 | |
| 二零零七年二月七日 | 1.430 | 1,528 | — | — | — | — | 1,528 | 二零一一年 三月三十一日 |
| 二零零七年二月七日 | 1.430 | 2,292 | — | — | (72) | — | 2,220 | 二零一二年 三月三十一日 |
| 二零零七年六月二十八日 | 1.118 | 6,300 | — | — | — | (6,300) | — | 二零一零年 六月三十日 |
| 二零零八年七月二十四日 | 0.275 | 9,000 | — | (6,000) | — | — | 3,000 | 二零一一年 六月三十日 |
| 二零零九年七月十三日 | 0.632 | 11,000 | — | — | — | — | 11,000 | 二零一二年 六月三十日 |
| 二零一零年六月二十八日 | 0.620 | — | 12,000 | — | — | — | 12,000 | 二零一三年 六月三十日 |
| | | 30,120 | 12,000 | (6,000) | (72) | (6,300) | 29,748 | |

期內，6,000,000股於二零零八年七月二十四日授出的購股權（行使價為每股0.275港元）已獲行使而發行6,000,000股股份（二零零九年：無），每股加權平均發行價為0.275港元。

19. 股本權益報酬計劃(續)

(a) 購股權計劃(續)

本公司利用布萊克－蘇科爾購股權訂價模式計算已授出的購股權價值。於二零一零年及二零零九年內已授出股權的公平值及應用此模式的主要參考數據如下：

| | 二零一零年 | 二零零九年 |
|-------------|--------------------------|--------------------------|
| 授出日期 | 六月二十八日 | 七月十三日 |
| 已授出購股權數目 | 12,000,000 | 11,000,000 |
| 購股權總值 | 242,000美元 1,877,000港元 | 307,000美元 2,382,000港元 |
| 授出日期的股價(港元) | 0.620 | 0.632 |
| 行使價(港元) | 0.620 | 0.632 |
| 購股權的預期期限 | 2年 | 2年 |
| 年度波幅 | 48.2% | 79.7% |
| 無風險利率 | 0.76% | 0.39% |
| 派息率 | 1.6% | 4.9% |

計算出的公平值受不同的假設和模式自身限制而具有潛在主觀性及不確定。購股權的價值會隨著某些主觀假設的不同變數而改變。所採用的任何參考數據可能會對購股權的公平值的估算造成重大影響。

波幅乃基於過往每日股份收市價的數據統計分析之股份複合回報之標準差計算出來。

19. 股本權益報酬計劃(續)

(b) 股份獎勵計劃

股份獎勵計劃於二零零四年二月二十五日舉行的股東特別大會獲本公司及於二零零四年三月十九日獲董事會採納，初始涉及46,223,520股股份，由HSBC International Trustee Limited(「受託人」)以受託人身份持有，受益人則為董事及僱員。由於公司上市時初始涉及之股份已用完，在薪酬委員會批准下，受託人會執行指示從市場購入股份以補充受託人持有的股份數目。

根據股份授予受益人的條款及條件，40%股份將於授出日期後一年歸屬，而餘下60%則於授出日期後兩年歸屬。

於二零一零年六月三十日，受託人共持有3,543,520股受託股份，而其中2,792,000股為已授予本集團的董事及僱員但仍未歸屬的股份，餘下751,520股用作二零一零年餘下期間及未來授予董事及僱員之用。

受託人所持有的股份獎勵計劃內之股份如下：

| | 未經審核 股份數目 | |
|-------------------------|--------------|--------------|
| | 二零一零年 | 二零零九年 |
| 於一月一日 | 10,547,520 | 22,507,520 |
| 於市場購入之股份 ⁽ⁱ⁾ | 2,000,000 | — |
| 於期內歸屬的股份 | (9,004,000) | (11,694,000) |
| 於六月三十日 | 3,543,520 | 10,813,520 |

(i) 本公司薪酬委員會於二零一零年二月九日根據本公司的股份獎勵計劃指示受託人使用信託契約內賦予之資金以每股0.67港元從市場購入2,000,000股現有股份以補充受託人持有的股份數目。

於二零一零年二月十七日及二零一零年六月二十八日，本公司根據股份獎勵計劃向本集團僱員附條件分別授予660,000和200,000股本公司股份。依據歸屬條件，40%股份將於授出日期後一年歸屬，而餘下60%則於授出日期後兩年歸屬。

20. 承擔

(a) 資本承擔

於結算日，已承諾之資本開支如下：

| | 未經審核 二零一零年 六月三十日 千美元 | 經審核 二零零九年 十二月三十一日 千美元 |
|--------------------------|-----------------------------------------|--------------------------------|
| 已批准但未商定合約 | — | 1,541 |
| 已商定合約但未撥備 ⁽ⁱ⁾ | 450 | — |

(i) 於二零一零年六月三十日，本集團位於新加坡之附屬公司已商定450,000美元但未撥備之知識產權許可合約。

(b) 經營租賃承擔

根據不可撤銷經營租賃，未來最低租金總額列載如下：

| | 未經審核 二零一零年 六月三十日 千美元 | 經審核 二零零九年 十二月三十一日 千美元 |
|-------------|-----------------------------------------|--------------------------------|
| 不超過一年 | 1,181 | 1,145 |
| 超過一年，但不超過五年 | 1,242 | 1,642 |
| 超過五年 | 42 | 82 |
| | 2,465 | 2,869 |

中期財務資料的審閱報告



羅兵咸永道會計師事務所

羅兵咸永道會計師事務所
香港中環
太子大廈二十二樓

致Solomon Systech (International) Limited董事會

(於開曼群島註冊成立的有限公司)

引言

本核數師(以下簡稱「我們」)已審閱列載於第3至24頁的中期財務資料，此中期財務資料包括Solomon Systech (International) Limited(「貴公司」)及其子公司(合稱「貴集團」)於二零一零年六月三十日的簡明綜合資產負債表與截至該日止六個月期間的相關簡明綜合損益表、全面收入報表、權益變動表和現金流量表，以及主要會計政策概要和其他附註解釋。香港聯合交易所有限公司主板證券上市規則規定，就中期財務資料編製的報告必須符合以上規則的有關條文以及香港會計師公會頒佈的香港會計準則第34號「中期財務報告」。貴公司董事須負責根據香港會計準則第34號「中期財務報告」編製及列報該等中期財務資料。我們的責任是根據我們的審閱對該等中期財務資料作出結論，並按照委聘之條款僅向整體董事會報告，除此之外本報告別無其他目的。我們不會就本報告的內容向任何其他人士負上或承擔任何責任。

審閱範圍

我們已根據香港會計師公會頒佈的香港審閱準則第2410號「由實體的獨立核數師執行中期財務資料審閱」進行審閱。審閱中期財務資料包括主要向負責財務和會計事務的人員作出查詢，及應用分析性和其他審閱程序。審閱的範圍遠較根據香港審計準則進行審核的範圍為小，故不能令我們可保證我們將知悉在審核中可能被發現的所有重大事項。因此，我們不會發表審核意見。

結論

按照我們的審閱，我們並無發現任何事項，令我們相信中期財務資料在各重大方面未有根據香港會計準則第34號「中期財務報告」編製。

羅兵咸永道會計師事務所

執業會計師

香港，二零一零年八月十八日

管理層討論及分析

財務回顧

概覽

截至二零一零年六月三十一日止六個月，集團的銷售額為38.0百萬美元(二零零九年上半年：26.7百萬美元)，較去年同期上升42%。二零一零年上半年，整體市場呈現復甦的徵兆，全球市場對半導體的需求有所增加，同時供應鏈的產能則出現緊張情況。

集團的付運量較去年同期增加71%，但產品混合平均售價較去年同期下跌15%。產品混合平均售價下跌是由於產品組合變動所致。淨銷售額增加11.4百萬美元，主要因素包括(1)全球市場復甦及整體半導體產品的需求增長；(2)付運量的百分比增長遠高於平均售價的變動；(3)先進顯示產品在新興市場應用建立據點；以及(4)集團的新業務之貢獻逐漸增加。銷售額增加更帶動集團毛利較去年同期上升51%至11.2百萬美元(二零零九年上半年：7.4百萬美元)。集團毛利率由二零零九年上半年的27.9%微升至29.5%，這是由於利潤率較高的產品比例提升所致。二零一零年上半年的存貨報廢極微。集團加倍努力透過改善產品良率和盡用集團自有之生產設備，以提高集團的生產力。

集團繼續審慎控制開支。總開支(包括研究及開發成本(「研發成本」)、銷售及分銷開支加上行政開支)增加0.9百萬美元，共14.1百萬美元，上升7%。

銷售及分銷開支增加0.4百萬美元，增長22%，以支持上升42%的銷售額。

自二零零九年下半年逐漸放寬若干節約成本措施後，行政開支較去年同期微升3%。集團繼續投放資金於研發及業務發展，惟選擇研發重點時會保持審慎態度。研發成本為7.3百萬美元，較二零零九年上半年增加6%。

期內，集團通過損益以反映公平值的財務資產(「FVTPL」)確認收益0.2百萬美元及利息收入0.6百萬美元。然而，FVTPL投資組合按二零一零年六月三十日計算未變現虧損為1.5百萬美元(二零零九年上半年未變現收益：1.4百萬美元)。集團另對一項二零零八年購入聯營公司時產生之商譽作出0.7百萬美元之減值撥備。

除稅前虧損為3.9百萬美元(二零零九年上半年：3.6百萬美元)，其中2.9百萬美元(二零零九年上半年：5.7百萬美元)與以顯示器集成電路晶片及系統解決方案組成的核心業務相關。與核心業務相關的除稅前虧損大幅減半。集團錄得公司權益持有人應佔虧損為3.9百萬美元(二零零九年上半年：2.3百萬美元，包括一項1.2百萬美元的特別退還之稅款)。

董事會決議不宣派截至二零一零年六月三十日止六個月之中期股息。

流動資金及財務資源

期內，集團就經營活動所使用的現金淨額為4.0百萬美元(二零零九年上半年：7.7百萬美元)。截至二零一零年六月三十日，集團的總現金、銀行存款及現金等價物(包括其他財務資產)為78.3百萬美元，而截至二零零九年年底則為92.8百萬美元。導致現金狀況有所改變的主要原因是(1)因營運資金淨增加導致經營現金淨流出4.0百萬美元；(2)派付股息3.2百萬美元；(3)投資2.8百萬美元於設備；及(4)投資於FVTPL增加5.6百萬美元。

有關現金儲備的使用，集團將繼續主要投資於產品開發、提升生產力、進行若干策略性企業投資及用作一般公司營運用途。於二零一零年六月三十日，除了0.8百萬美元以位於台灣新竹之辦公室物業按揭貸款外，集團並無任何主要借貸。集團之現金主要投資於各類銀行存款。

集團的主要應收及應付款均以美元結算。集團會密切監察外幣兌換率，以確保能夠以有利的兌換率將美元兌換成其他貨幣，支付當地的營運開支。於回顧期內，由於董事會認為集團的外匯風險不高，因此集團並無運用任何衍生工具以對沖其外匯風險。

資本開支與或然負債

於二零一零年三月十七日，集團之其中一間聯營公司—微晶先進光電科技有限公司（「APT」）（集團於截至二零零九年十二月三十一日持有該公司20.6%權益）向策略性投資者發行4,120,098股新股份，令集團持有之權益被稀釋至10.3%。由於集團自此不再對APT有任何重大影響，因此不再以權益會計法將該公司入賬。

於二零一零年三月十九日，集團在中國北京設立一家附屬公司，註冊資本8百萬美元，其中1.2百萬美元資金已於二零一零年六月注入。餘下的註冊資本須於二零一二年三月前注入。

於二零一零年六月四日，集團訂立買賣協議以5.5百萬美元出售一項可供出售財務資產之全部權益，此作價高於二零一零年六月三十日結算日之賬面值（2.3百萬美元）。惟買方必須在台灣取得相關政府／規管機構之批准才可完全履行該買賣協議。

於二零一零年上半年，資本開支為2.8百萬美元，當中大部分用於集團在中國設立新據點和購買設備上。

於二零一零年六月三十日，集團位於新加坡之附屬公司已商定一項價值0.5百萬美元卻未作撥備的知識產權許可執照合約。除前述之外，集團概無其他重大資本承擔或或然負債。

業務回顧

產品付運量

於回顧期內，集團付運了共69.1百萬件顯示器集成電路晶片，較去年同期上升71%。由於期內整體消費電子產品市場需求好轉，移動顯示產品（包括STN／彩色STN驅動器集成電路晶片、移動TFT驅動器集成電路晶片及觸控面板集成電路晶片）之付運量上升34%。OLED顯示器集成電路晶片及新顯示器集成電路晶片在多元化的新應用市場成功取得多個設計項目，帶動先進顯示產品付運量增加逾倍。在上半年，顯示系統解決方案業務方面，集團亦付運超過1.5百萬件圖像控制器、多媒體處理器及行動產業處理器界面（「MIPI」）集成電路晶片，而環保能源業務亦初產LED驅動器集成電路晶片及電源模組。付運量按業務單元分類之分析如下：

| 付運量(百萬件) | 二零一零年 上半年 | 二零零九年 上半年 | 變動 | 二零零九年 全年 |
|-----------|--------------|--------------|------------|-------------|
| 移動顯示 | 32.0 | 23.8 | 34% | 55.5 |
| 先進顯示 | 35.5 | 15.6 | 128% | 34.6 |
| 顯示系統解決方案 | 1.5 | 1.1 | 36% | 2.5 |
| 環保能源 | 0.1 | 0 | >100% | 0.1 |
| 總數 | 69.1 | 40.5 | 71% | 92.7 |

管理層討論及分析(續)

業務關係

集團業務分為兩個類別：顯示集成電路晶片業務及系統解決方案業務。

在顯示集成電路晶片業務方面，集團目前為全球大部分主要顯示器模組製造商提供服務。集團繼續專注與顯示器模組製造商及終端產品製造商直接洽商，以確保能為他們提供最合適的產品解決方案及增值服務。期內，集團積極與來自中國、歐洲、日本、韓國及台灣具領導地位的客戶及頂級終端產品生產商合作，為他們提供最優秀的產品，以及開發附帶全新具競爭力功能的新一代產品。

至於系統解決方案業務方面，集團為客戶提供專注顯示系統及環保能源兩個範疇的全面系統解決方案。顯示系統解決方案可支援個別多媒體產品應用。集團更與獨立設計工作室合作，為原設計製造商提供合時及全面的系統解決方案。於回顧期內，多個應用了集團的MagusCore™多媒體系統解決方案的世界一級品牌先進微型投影機，已成功地推出市場。集團的環保能源業務為新興環保能源市場提供照明系統解決方案，包括戶內及戶外LED照明及LED背光模組。與照明系統設計工作室合作亦讓集團得以豐富其全面解決方案組合，以及擴展新興市場產品應用的客戶基礎。系統解決方案的先進技術能讓集團加強與現有客戶的業務關係，以及吸引更多新主要客戶。

科研發展

過去六個月，集團於研究及開發方面的支出約為7.3百萬美元。為支持業務轉型及維持市場競爭力，集團繼續加強現有產品的功能及開發新產品技術及產品線，如多觸控面板知識產權、高速移動顯示器數碼界面集成電路晶片、顯示記憶壓縮、防閃爍幀速率控制、流動多媒體產品的Android 2.1軟件平台、長者手機M4/T4標準助聽裝置、離線可調光LED驅動器集成電路晶片、電源模組和用作節能照明的LED系統設計。

於二零一零年上半年，集團已就電容式面板運作及影像壓縮技術分別向美國、中國、台灣、韓國及歐洲等不同地區提出兩項專利申請。

於二零一零年六月三十日，集團聘有221名從事設計及工程的專才，約佔集團員工總數的48%。集團的研發隊伍繼續應用多種先進晶片設計技術，如90納米(nm)的晶圓技術設計產品。此外，集團在香港、北京、深圳及新加坡的專門隊伍，分別擁有於混合訊號高壓集成電路晶片設計、超大規模集成電路設計、應用軟件設計、系統應用及無線技術的專業技術知識。

人力資源

於二零一零年六月三十日，集團擁有459名員工，其中45%駐於香港總辦事處，其餘員工則駐於中國、日本、新加坡、台灣及美國。由於集團的中國附屬公司之生產部分擴大，因此員工數目比去年增加了7%。

作為一家依賴卓越專有知識的科技公司，集團非常重視人才。為鼓勵員工及提高他們的歸屬感，集團不僅為員工提供具競爭力的薪酬組合，更致力為他們提供培訓、職業發展計劃及一流的工作環境，務求令他們更投入工作，並共同為集團的成功發展而努力。

於二零一零年上半年，執行董事及部分高級管理層繼續減薪，作為成本控制措施的一部分。

為鼓勵開發新產品及業務，集團於二零一零年發放新產品成功開發花紅及第一次成功銷售獎金予若干員工。期內，個別僱員獲依據股份獎勵計劃頒發具歸屬限制的公司股份，以表揚他們的傑出表現及貢獻，並鼓勵他們繼續為公司服務。

前景

於截至二零一零年六月三十日期內，集團的訂單出貨比率為1.6，預期二零一零年下半年的市場需求將維持強勁，客戶亦願意發出較長的訂單。為了滿足需求，集團將繼續與晶圓廠夥伴緊密合作，以有效管理供應鏈。集團擬透過推出創新及領先集成電路晶片及新系統解決方案應用於新興高增長市場，擴大其客戶基礎，並進一步發展中國市場的業務，以推動業務持續發展。此外，集團計劃繼續發展多元化產品組合，為客戶提供快速而全面的解決方案。截至二零一零年六月三十日，集團二零一零年下半年的手頭訂單約為52百萬元。

顯示集成電路晶片業務

移動顯示

移動顯示業務為流動電話、智能手機、個人導航裝置、影視應用、移動互聯網設備、筆記本電腦及其他便攜式設備等LCD顯示器提供顯示驅動器集成電路晶片及觸控面板集成電路晶片。此業務單元的主要技術包括STN、移動TFT LCD顯示器集成電路晶片及觸控面板集成電路晶片，應用於單色及彩色，以至具備觸控面板功能的顯示器。

集團相信，具有高清、中型顯示及多觸控功能的高端產品如智能手機和移動互聯網設備具有龐大市場潛力。因此，移動顯示業務將繼續開發新一代支援更高解像度及更大顯示屏的顯示器集成電路晶片產品，如支持5吋、7吋甚至更大顯示屏幕的多觸控面板控制器，以及WVGA與高清顯示的TFT驅動控制器。

隨著集團繼續致力提升技術及引入先進產品，移動顯示業務已開始開發可支援下一代3D顯示的新顯示器集成電路晶片。

先進顯示

集團把OLED顯示及新型顯示兩大產品類別歸納於先進顯示業務單元。

集團繼續領導Passive Matrix OLED (「PMOLED」) 顯示器集成電路晶片市場，提供全面的產品種類，從圖像(icon)、單色、灰階以至全彩色顯示的PMOLED驅動器集成電路晶片，以及綜合新功能的產品，以求在競爭中突圍而出。隨著PMOLED顯示器技術及其生產過程愈趨成熟，集團在小型單色顯示器應用能力中佔盡競爭優勢。為了進一步增加商機，先進顯示業務正開發具有內置圖像庫的全新PMOLED顯示器集成電路晶片，產品將於二零一零年下半年推出市面。集團亦與領先面板製造商開發Active Matrix OLED (「AMOLED」) 顯示器集成電路晶片。

除PMOLED及AMOLED顯示外，OLED照明以薄片的形態發出高能源效率的強光，具有強大市場潛力。集團將建基於PMOLED顯示器集成電路晶片的成功模式，擴充其技術以支援OLED照明，並把握此市場未來的增長商機。

預期整體OLED顯示器集成電路晶片市場將於二零一零年下半年維持穩步增長。這是由於OLED顯示器技術日趨成熟至可供大規模生產，OLED顯示器亦繼續擴大至新的應用層面，從流動電話和消費電子產品如MP3、藍芽耳機及流動無線相容性認證(pocket WiFi)，以至工業用設備如U盾(USB bank key)、文儀和保健器材等不同目標市場。

至於新型顯示業務，隨著更多新應用體現出新型顯示技術的價值，例如眾所周知的電子紙顯示，集團對該業務的潛力感到樂觀。集團現正大量付運專為電子貨架標籤應用而設的新型顯示產品。於二零一零年下半年，集團繼續發展新設計項目，包括電子路牌、便攜式存儲裝置、流動電話索引顯示、移動裝飾顯示及電子卡等。

集團將繼續提供更多不同的集成電路晶片解決方案，以配合不同新型顯示技術，如electrophoretic、cholesteric及其他雙穩態顯示器的要求。

管理層討論及分析(續)

總括來說，集團相信，隨著進軍新興市場及新式應用，市場對新型顯示集成電路晶片的需求將飆升，為集團帶來新收入來源。集團將繼續研究這些及其他新技術，並擴充該等業務，以確保其競爭優勢。

大屏幕顯示

大屏幕顯示業務針對大屏幕的應用，例如LCD電視、LCD電腦屏幕及筆記本電腦。適逢中國的大屏幕顯示製造行業蓬勃發展，集團成立一專門隊伍，進駐其新北京科技及業務中心，並正研發新產品以支持業務夥伴的大屏幕顯示業務，新產品將於二零一零年下半年推出以供客戶認證。隊伍亦與環保能源業務在LED背光解決方案上緊密合作，以為中國及亞洲的主要LCD客戶提供實地支援。

系統解決方案業務

顯示系統解決方案

顯示系統解決方案業務是集團成功由從事集成電路晶片組件銷售轉型為提供全面系統解決方案的重要元素。該業務於二零一零年下半年繼續其增長勢頭，集團相信該業務將從多個業務層面為集團帶來多元化的收入來源，並逐漸為集團將來的財務表現帶來重要的貢獻。

集團正在生產的產品如影像處理器及圖像控制器支援最新消費產品之應用，包括手提電話、個人導航裝置、移動互聯網設備及其他便攜式消費電子產品。隨著集團於顯示控制器產品有更多新設計項目，預計此業務於二零一零年下半年將增加其付運量。

由於集團在支援MIPI應用的集成電路晶片範疇早著先機，因此其MIPI集成電路晶片贏得高速流動界面市場多個頂級企業的多種產品之設計項目，包括新型號Android電話項目。預期MIPI相關業務於二零一零年下半年將增加其付運量。

集團繼續擴大高性能MagusCore™多媒體系統解決方案產品系列，包括推出第三代多媒體晶片及爭取新業務。於回顧期內，多個頂尖客戶成功推出使用MagusCore™多媒體系統解決方案的全新先進微型投影機。於二零一零年下半年，集團將進一步向市場推廣MagusCore™的卓越性能，促進為3CC—整合通訊 (Converged Communication)、雲端計算(Cloud Computing)及消費者內容(Consumer Content)而設，以Android為基礎的應用，以達致更先進的大規模應用，如電子書、移動互聯網設備及3D電視。集團相信，MagusCore™系統解決方案非常適時投入市場，並將加快其業務發展。

顯示系統解決方案業務於設計、開發及整合先進無線通訊技術及裝置方面亦擁有非凡實力。此業務專注設計適用於雙制式流動電話、長者用電話、個人導航裝置的全球定位系統技術，以及移動數碼電視之移動多媒體廣播技術等新移動多媒體應用解決方案。集團亦於二零一零年上半年為頂級流動電話品牌之產品推出更多雙制式及為長者市場而設的全新流動電話解決方案。為把握以Android為基礎的裝置所帶來的新增潛在市場商機，此業務亦致力建立其於Android流動系統解決方案方面的技術能力。

環保能源

環保能源業務專注提供節能LED戶內及戶外照明解決方案，以及LED背光設計，集團認為在注重環保及大屏幕顯示應用功能提升的情況下，固態照明及燈箱行業之前景秀麗。此業務於二零一零年上半年僅付運少量產品，但已成功開發可調光新型LED照明解決方案。由於此市場正處於初步發展階段，其增長及擴充空間龐大。因此，集團將於二零一零年下半年繼續開發新產品及發展市場，增添更多增值LED驅動器集成電路晶片及LED電源模組，同時發展新LED背光解決方案，以支持LCD電視、LCD電腦屏幕及筆記本電腦等大屏幕應用。

董事權益

於二零一零年六月三十日，各董事及行政總裁於本公司或其相聯法團（定義見證券及期貨條例（「SFO」））擁有的股份及相關股份中登記於根據SFO第XV部第352條規定本公司須存置的登記名冊上，或須根據上市公司董事進行證券交易的標準守則知會本公司的權益及淡倉如下：

| 於二零一零年六月三十日本公司每股面值0.10港元的普通股 | | | | | | |
|------------------------------|----|-------------|-----------|---------------------------|-------------|----------------------|
| 董事名稱 | | 直接擁有 | | 實益擁有 股份 ⁽ⁱ⁾ | 總計 | 佔本公司 已發行 股本百分比 |
| | | 股份 | 購股權 | | | |
| 獨立非執行董事 | | | | | | |
| 辛定華 | 權益 | 800,000 | 2,200,000 | — | 3,000,000 | 0.12% |
| | 淡倉 | — | — | — | — | — |
| 蔡國雄 | 權益 | 2,712,000 | 2,200,000 | — | 4,912,000 | 0.20% |
| | 淡倉 | — | — | — | — | — |
| 黃月良 | 權益 | — | 3,200,000 | — | 3,200,000 | 0.13% |
| | 淡倉 | — | — | — | — | — |
| 非執行董事 | | | | | | |
| 林百里 | 權益 | 800,000 | 3,200,000 | — | 4,000,000 | 0.16% |
| | 淡倉 | — | — | — | — | — |
| 許維夫 (林百里之替代董事) | 權益 | — | — | — | — | — |
| | 淡倉 | — | — | — | — | — |
| 執行董事 | | | | | | |
| 梁廣偉 | 權益 | 118,400,308 | 4,220,000 | — | 122,620,308 | 5.00% |
| | 淡倉 | — | — | — | — | — |
| 張惠權 | 權益 | 500,000 | 2,200,000 | 600,000 ⁽ⁱⁱ⁾ | 3,300,000 | 0.13% |
| | 淡倉 | — | — | 600,000 ⁽ⁱⁱ⁾ | 600,000 | 0.02% |
| 黃心華 | 權益 | 11,150,746 | 2,200,000 | — | 13,350,746 | 0.54% |
| | 淡倉 | — | — | — | — | — |
| 黎垣清 | 權益 | 26,899,032 | 2,250,000 | — | 29,149,032 | 1.19% |
| | 淡倉 | — | — | — | — | — |
| 盧偉明 | 權益 | 33,572,179 | 2,200,000 | — | 35,772,179 | 1.46% |
| | 淡倉 | — | — | — | — | — |

董事權益(續)

附註：

- (i) 股份由HSBC International Trustee Limited(「受託人」)，為承授人的利益持有。根據股份獎勵計劃之條款及條件，40%股份將於授出日期後一年歸屬，而餘下60%則於授出日期後兩年歸屬。
- (ii) 張惠權先生的股份將於二零一一年三月十八日歸屬。

於二零一零年六月三十日，執行董事盧偉明先生和獨立非執行董事蔡國雄仍然持有彼等於二零零九年透過彼等控制的投資公司，與本集團於同一時間以同等條件投資於本集團的聯營公司北京愛爾益地照明工程有限公司(「BJ-LED」)。該等投資公司分別持有BJ-LED之9%和4%的股份。

除上文所披露者外，於期內任何時間，董事及行政總裁(包括彼等之配偶及年齡在18歲以下的子女)概無擁有或獲授予或行使根據SFO須予披露可認購本公司及其相聯法團之股份的任何權利。

除上文所披露者外，於期內的任何時間內，除梁廣偉先生純粹為確保有關附屬公司有一名以上股東而持有若干附屬公司的股份外，概無本公司、其附屬公司或其相聯法團為任何安排的其中一方，讓本公司董事及高級行政人員(包括彼等之配偶及年齡在18歲以下的子女)持有本公司或其相聯法團的股份或相關股份或債權證的任何權益或淡倉。

主要股東

根據SFO第XV部第336條須存置的主要股東登記名冊所示，於二零二零年六月三十日，本公司已獲知會下列主要股東於本公司股份或其衍生的股份權益及淡倉（即於本公司已發行股本擁有5%或以上權益）。該等權益為上文披露的本公司董事及行政總裁權益以外者。

於二零二零年六月三十日本公司每股面值0.10港元的普通股

| 股東名稱 | 身份 | 權益狀況 | 所持股份數目 | 佔本公司 已發行 股本百分比 |
|----------------|---------|------|-------------|----------------------|
| 中國電子信息產業集團有限公司 | 受控制公司權益 | 權益 | 664,288,000 | 27.08% |

除上文所披露者外，於二零二零年六月三十日，本公司並無獲知會於本公司股份或相關股份中擁有任何權益或淡倉。

購股權計劃

本公司亦已採納分別於二零零四年二月二十五日舉行的股東特別大會上及於二零零四年三月十九日舉行的董事會會議上批准的購股權計劃，據此，可授出購股權以認購本公司股份。該計劃的參與人士包括董事（包括執行董事、非執行董事及獨立非執行董事）及本集團任何成員公司的僱員，以及董事會認為已對本集團作出貢獻或將作出貢獻的本集團任何成員的任何顧問、諮詢人、分銷商、承包商、外包商、供應商、代理、客戶、業務夥伴、合營公司業務夥伴及服務供應商（「參與人士」）。購股權計劃的目的是為參與人士提供獲得本公司的資本權益及其股份的機會，且符合本集團的利益，亦可作為靈活方法挽留、激勵、獎勵、酬謝及補償參與人士。該計劃的條款是遵照聯交所證券上市規則第17章的條文。

本公司可發行購股權，但根據購股權計劃將授出的所有獲行使的購股權之可能發行的股份總數合共不能超過批准購股權計劃當日已發行股份的10%。本公司可於任何時間在獲股東批准的情況下更新此限額，並須根據上市規則刊發通函，惟根據所有購股權計劃已授出但尚待行使的所有未獲行使的購股權及獲行使而將予發行的股份數目，不得超過已發行股份的30%。

- 於二零一零年六月二十八日，本公司根據購股權計劃按每名承授人以象徵式代價1.0港元，授出可認購本公司12,000,000股新股的購股權予本公司董事及管理層。該購股權可於二零一一年七月一日至二零一三年六月三十日期間行使，其行使價為每股0.62港元。
- 於二零零七年六月二十八日已授出的6,300,000股購股權（行使價為每股1.118港元）已於二零一零年六月三十日失效，另於二零零七年二月七日已授出的72,000股購股權（行使價為每股1.43港元）於期內已被放棄並註銷。
- 期內，蔡國雄先生、黃心華先生、黎垣清先生、盧偉明先生及已於二零一零年六月九日舉行之二零一零年股東週年大會後退任之非執行董事張景溢先生以每股0.275港元已全數行使其於二零零八年七月二十四日獲頒授之購股權。

於二零一零年六月三十日，購股權計劃授出之購股權的詳情如下：

| 持有人 | 購股權數目 | | | | | | 行使價 港元 | 授出日期 | 行使期 | |
|----------------|----------------------|-------------|------------------|-----------|-------------|-----------------------|-----------|-----------------|---------------|----------------|
| | 於二零一零年 一月一日 持有 | 期內 已失效 | 期內 已放棄 並註銷 | 期內 已授出 | 期內 已行使 | 於二零一零年 六月三十日 持有 | | | 開始 | 結束 |
| 獨立非執行董事 | | | | | | | | | | |
| 辛定華 | 500,000 | (500,000) | — | — | — | — | 1.118 | 二零零七年 六月二十八日 | 二零零八年 七月一日 | 二零一零年 六月三十日 |
| | 1,000,000 | — | — | — | — | 1,000,000 | 0.632 | 二零零九年 七月十三日 | 二零一零年 七月一日 | 二零一二年 六月三十日 |
| | — | — | — | 1,200,000 | — | 1,200,000 | 0.620 | 二零一零年 六月二十八日 | 二零一一年 七月一日 | 二零一三年 六月三十日 |
| | 1,500,000 | (500,000) | — | 1,200,000 | — | 2,200,000 | | | | |
| 蔡國雄 | 500,000 | (500,000) | — | — | — | — | 1.118 | 二零零七年 六月二十八日 | 二零零八年 七月一日 | 二零一零年 六月三十日 |
| | 1,000,000 | — | — | — | (1,000,000) | — | 0.275 | 二零零八年 七月二十四日 | 二零零九年 七月一日 | 二零一一年 六月三十日 |
| | 1,000,000 | — | — | — | — | 1,000,000 | 0.632 | 二零零九年 七月十三日 | 二零一零年 七月一日 | 二零一二年 六月三十日 |
| | — | — | — | 1,200,000 | — | 1,200,000 | 0.620 | 二零一零年 六月二十八日 | 二零一一年 七月一日 | 二零一三年 六月三十日 |
| | 2,500,000 | (500,000) | — | 1,200,000 | (1,000,000) | 2,200,000 | | | | |
| 黃月良 | 500,000 | (500,000) | — | — | — | — | 1.118 | 二零零七年 六月二十八日 | 二零零八年 七月一日 | 二零一零年 六月三十日 |
| | 1,000,000 | — | — | — | — | 1,000,000 | 0.275 | 二零零八年 七月二十四日 | 二零零九年 七月一日 | 二零一一年 六月三十日 |
| | 1,000,000 | — | — | — | — | 1,000,000 | 0.632 | 二零零九年 七月十三日 | 二零一零年 七月一日 | 二零一二年 六月三十日 |
| | — | — | — | 1,200,000 | — | 1,200,000 | 0.620 | 二零一零年 六月二十八日 | 二零一一年 七月一日 | 二零一三年 六月三十日 |
| | 2,500,000 | (500,000) | — | 1,200,000 | — | 3,200,000 | | | | |
| 小計 | 6,500,000 | (1,500,000) | — | 3,600,000 | (1,000,000) | 7,600,000 | | | | |

購股權計劃(續)

於二零一零年六月三十日，購股權計劃授出之購股權的詳情如下：(續)

| 持有人 | 購股權數目 | | | | | | 行使期 | | | |
|---------------------|----------------------|-----------|------------------|-----------|---------------------|-----------------------|-----------|-----------------|---------------|-----------------|
| | 於二零一零年 一月一日 持有 | 期內 已失效 | 期內 已放棄 並註銷 | 期內 已授出 | 於二零一零年 期內 已行使 | 於二零一零年 六月三十日 持有 | 行使價 港元 | 授出日期 | 開始 | 結束 |
| 執行及非執行董事 | | | | | | | | | | |
| 張景溢 | 500,000 | (500,000) | — | — | — | — | 1.118 | 二零零七年 六月二十八日 | 二零零八年 七月一日 | 二零一零年 六月三十日 |
| (已於二零一零年 六月九日退任) | 1,000,000 | — | — | — | (1,000,000) | — | 0.275 | 二零零八年 七月二十四日 | 二零零九年 七月一日 | 二零一一年 六月三十日 |
| | 1,000,000 | — | — | — | — | 1,000,000 | 0.632 | 二零零九年 七月十三日 | 二零一零年 七月一日 | 二零一二年 六月三十日 |
| | 2,500,000 | (500,000) | — | — | (1,000,000) | 1,000,000 | | | | |
| 林百里 | 500,000 | (500,000) | — | — | — | — | 1.118 | 二零零七年 六月二十八日 | 二零零八年 七月一日 | 二零一零年 六月三十日 |
| | 1,000,000 | — | — | — | — | 1,000,000 | 0.275 | 二零零八年 七月二十四日 | 二零零九年 七月一日 | 二零一一年 六月三十日 |
| | 1,000,000 | — | — | — | — | 1,000,000 | 0.632 | 二零零九年 七月十三日 | 二零一零年 七月一日 | 二零一二年 六月三十日 |
| | — | — | — | 1,200,000 | — | 1,200,000 | 0.620 | 二零一零年 六月二十八日 | 二零一一年 七月一日 | 二零一三年 六月三十日 |
| | 2,500,000 | (500,000) | — | 1,200,000 | — | 3,200,000 | | | | |
| 梁廣偉 | 408,000 | — | — | — | — | 408,000 | 1.430 | 二零零七年 二月七日 | 二零零九年 四月一日 | 二零一一年 三月三十一日 |
| | 612,000 | — | — | — | — | 612,000 | 1.430 | 二零零七年 二月七日 | 二零一零年 四月一日 | 二零一二年 三月三十一日 |
| | 500,000 | (500,000) | — | — | — | — | 1.118 | 二零零七年 六月二十八日 | 二零零八年 七月一日 | 二零一零年 六月三十日 |
| | 1,000,000 | — | — | — | — | 1,000,000 | 0.275 | 二零零八年 七月二十四日 | 二零零九年 七月一日 | 二零一一年 六月三十日 |
| | 1,000,000 | — | — | — | — | 1,000,000 | 0.632 | 二零零九年 七月十三日 | 二零一零年 七月一日 | 二零一二年 六月三十日 |
| | — | — | — | 1,200,000 | — | 1,200,000 | 0.620 | 二零一零年 六月二十八日 | 二零一一年 七月一日 | 二零一三年 六月三十日 |
| | 3,520,000 | (500,000) | — | 1,200,000 | — | 4,220,000 | | | | |
| 張惠權 | 1,000,000 | — | — | — | — | 1,000,000 | 0.632 | 二零零九年 七月十三日 | 二零一零年 七月一日 | 二零一二年 六月三十日 |
| | — | — | — | 1,200,000 | — | 1,200,000 | 0.620 | 二零一零年 六月二十八日 | 二零一一年 七月一日 | 二零一三年 六月三十日 |
| | 1,000,000 | — | — | 1,200,000 | — | 2,200,000 | | | | |

| 持有人 | 購股權數目 | | | | | | 行使期 | | | |
|---------------|-------------------|-------------|------------------|------------|-------------|-------------------|-----------|-----------------|---------------|-----------------|
| | 於二零一零年 | 期內 已失效 | 期內 已放棄 並註銷 | 期內 已授出 | 期內 已行使 | 於二零一零年 | 行使價 港元 | 授出日期 | 開始 | 結束 |
| | 一月一日 持有 | | | | | 六月三十日 持有 | | | | |
| 黃心華 | 500,000 | (500,000) | — | — | — | — | 1.118 | 二零零七年 六月二十八日 | 二零零八年 七月一日 | 二零一零年 六月三十日 |
| | 1,000,000 | — | — | — | (1,000,000) | — | 0.275 | 二零零八年 七月二十四日 | 二零零九年 七月一日 | 二零一一年 六月三十日 |
| | 1,000,000 | — | — | — | — | 1,000,000 | 0.632 | 二零零九年 七月十三日 | 二零一零年 七月一日 | 二零一二年 六月三十日 |
| | — | — | — | 1,200,000 | — | 1,200,000 | 0.620 | 二零一零年 六月二十八日 | 二零一一年 七月一日 | 二零一三年 六月三十日 |
| | 2,500,000 | (500,000) | — | 1,200,000 | (1,000,000) | 2,200,000 | | | | |
| 黎垣清 | 20,000 | — | — | — | — | 20,000 | 1.430 | 二零零七年 二月七日 | 二零零九年 四月一日 | 二零一一年 三月三十一日 |
| | 30,000 | — | — | — | — | 30,000 | 1.430 | 二零零七年 二月七日 | 二零一零年 四月一日 | 二零一二年 三月三十一日 |
| | 500,000 | (500,000) | — | — | — | — | 1.118 | 二零零七年 六月二十八日 | 二零零八年 七月一日 | 二零一零年 六月三十日 |
| | 1,000,000 | — | — | — | (1,000,000) | — | 0.275 | 二零零八年 七月二十四日 | 二零零九年 七月一日 | 二零一一年 六月三十日 |
| | 1,000,000 | — | — | — | — | 1,000,000 | 0.632 | 二零零九年 七月十三日 | 二零一零年 七月一日 | 二零一二年 六月三十日 |
| | — | — | — | 1,200,000 | — | 1,200,000 | 0.620 | 二零一零年 六月二十八日 | 二零一一年 七月一日 | 二零一三年 六月三十日 |
| | 2,550,000 | (500,000) | — | 1,200,000 | (1,000,000) | 2,250,000 | | | | |
| 盧偉明 | 500,000 | (500,000) | — | — | — | — | 1.118 | 二零零七年 六月二十八日 | 二零零八年 七月一日 | 二零一零年 六月三十日 |
| | 1,000,000 | — | — | — | (1,000,000) | — | 0.275 | 二零零八年 七月二十四日 | 二零零九年 七月一日 | 二零一一年 六月三十日 |
| | 1,000,000 | — | — | — | — | 1,000,000 | 0.632 | 二零零九年 七月十三日 | 二零一零年 七月一日 | 二零一二年 六月三十日 |
| | — | — | — | 1,200,000 | — | 1,200,000 | 0.620 | 二零一零年 六月二十八日 | 二零一一年 七月一日 | 二零一三年 六月三十日 |
| | 2,500,000 | (500,000) | — | 1,200,000 | (1,000,000) | 2,200,000 | | | | |
| 小計 | 17,070,000 | (3,000,000) | — | 7,200,000 | (4,000,000) | 17,270,000 | | | | |
| 管理層及僱員 | | | | | | | | | | |
| 其他 | 1,100,000 | — | — | — | — | 1,100,000 | 1.430 | 二零零七年 二月七日 | 二零零九年 四月一日 | 二零一一年 三月三十一日 |
| | 1,650,000 | — | (72,000) | — | — | 1,578,000 | 1.430 | 二零零七年 二月七日 | 二零一零年 四月一日 | 二零一二年 三月三十一日 |
| | 1,800,000 | (1,800,000) | — | — | — | — | 1.118 | 二零零七年 六月二十八日 | 二零零八年 七月一日 | 二零一零年 六月三十日 |
| | 1,000,000 | — | — | — | (1,000,000) | — | 0.275 | 二零零八年 七月二十四日 | 二零零九年 七月一日 | 二零一一年 六月三十日 |
| | 1,000,000 | — | — | — | — | 1,000,000 | 0.632 | 二零零九年 七月十三日 | 二零一零年 七月一日 | 二零一二年 六月三十日 |
| | — | — | — | 1,200,000 | — | 1,200,000 | 0.620 | 二零一零年 六月二十八日 | 二零一一年 七月一日 | 二零一三年 六月三十日 |
| 小計 | 6,550,000 | (1,800,000) | (72,000) | 1,200,000 | (1,000,000) | 4,878,000 | | | | |
| 總計 | 30,120,000 | (6,300,000) | (72,000) | 12,000,000 | (6,000,000) | 29,748,000 | | | | |

企業管治及補充資料

本集團高度重視企業管治。本集團經常留意在企業管治範疇內的最佳常規，並適當地將有關常規付諸實行。目前，非執行主席及行政總裁(就本集團而言，則為董事總經理)之職責分開。此外，獨立非執行董事及非執行董事之委任期具有指定期限，且須根據本公司章程細則所載的程序膺選連任。本集團鼓勵獨立非執行董事及非執行董事修讀有關董事會職務及企業管治之教育課程，該等費用均由本集團承擔。

企業管治常規守則

截至二零一零年六月三十日止六個月，本公司一直遵守上市規則附錄14所載的有關守則條文。於二零一零年六月三十日，審核委員會、薪酬委員會、提名委員會及投資委員會經已組成，各自具備有效的職權範圍。

於二零一零年八月十八日，本公司董事會之成員如下：

| 非執行董事 | 獨立非執行董事 | 執行董事 |
|------------------------------------|----------------------------------------------------------------------|-----------------------------------------------------------------------------------|
| 林百里博士 許維夫先生 (林百里博士之替代董事) | 辛定華先生 — 董事會主席 — 提名委員會主席 蔡國雄先生 黃月良先生 — 審核委員會主席 | 梁廣偉先生 — 董事總經理 — 投資委員會主席 張惠權先生 黃心華先生 黎垣清先生 盧偉明先生 |

遵守上市證券發行人之董事證券買賣有關之標準守則

根據上市規則附錄14，本集團已就董事及僱員可能在買賣本公司證券時取得尚未公開的股價敏感資料，制訂其不低於上市規則附錄10之標準守則(「標準守則」)的內部書面指引(「指引」)。截至二零一零年六月三十日止六個月已對上述標準守則之遵守向本集團的全體董事及有關僱員作出特別查詢，彼等均一直遵守本集團的內部指引。

根據上市規則13.51B(2)關於董事任職期間須予發佈的公告，在向所有公司董事查詢後，概無須根據上市規則13.51(2)條第(h)至(v)段規定披露的董事任何資料之變動。

董事其他變動

根據本公司的章程細則第95條及第112條，本公司之董事辛定華先生、梁廣偉先生及蔡國雄先生已於二零一零年股東週年大會上輪席告退並成功膺選連任。

張景溢先生則自二零一零年六月九日於二零一零年股東週年大會結束後退任董事。

為了繼續節約成本，於二零一零年上半年，集團執行董事仍然接受每月三天之減薪安排。

於二零一零年六月二十八日，本公司根據購股權計劃，授出購股權予本公司董事，以表謝他們過去及未來對集團作出之貢獻。

購買、出售或贖回本公司上市股份

本公司薪酬委員會於二零一零年二月九日根據本公司的股份獎勵計劃指示受託人HSBC International Trustee Limited使用信託契約內賦予之資金以每股0.67港元從市場購入2,000,000股現有股份以補充受託人持有的股份數目。

除上文所披露者外，本公司或其任何附屬公司期內並無購買、出售或贖回本公司上市股份。

審閱簡明綜合中期財務資料

審核委員會由三名獨立非執行董事組成。截至二零一零年六月三十日止六個月未經審核的本集團簡明綜合中期財務資料，已通過內部審核聯同審核委員會審閱。

該等截至二零一零年六月三十日止六個月未經審核的本集團簡明綜合中期財務資料，已經由本公司獨立核數師羅兵咸永道會計師事務所根據香港會計師公會頒佈的《香港審閱工作準則》第2410號「獨立核數師對中期財務資料的審閱」進行審閱。核數師的獨立審閱報告載於本集團中期報告內。

投資者關係及溝通

本集團深明本公司股東有權對本集團業務及前景有更多了解，故此本集團一直採取積極態度與投資大眾（例如：機構投資者、賣方分析員及散戶投資者）溝通。於二零一零年上半年，本集團與投資者及分析員舉行超過十八個會議及電話會議。為提升香港公眾對本集團的認識，本集團接受多次本地傳媒訪問和安排多個本地大學及科技協會團體參觀本公司的總辦事處。本集團建議股東不時登入本集團網站(www.solomon-systech.com)，查閱本集團的最新資訊。

中期業績於聯交所網站及公司網站公佈

本公司已於二零一零年八月十八日於聯交所網站(www.hkex.com.hk)及公司網站(www.solomon-systech.com)公佈所有根據聯交所上市規則規定的財務及相關資料。

代表董事會

Solomon Systech (International) Limited

董事總經理

梁廣偉

香港，二零一零年八月十八日

公司及股東資料

財務日誌

財政年度結算日 十二月三十一日
公佈中期業績 二零一零年八月十八日

上市資料

上市地點 香港聯合交易所有限公司主板
上市日期 二零零四年四月八日
股份代號 2878
買賣單位 2,000股
交易貨幣 港元
已發行股份 2,453,302,351
(於二零一零年六月三十日)

股份登記

卓佳證券登記有限公司
香港灣仔皇后大道東28號
金鐘匯中心26樓
電話：(852) 2980 1333
傳真：(852) 2810 8185
網址：www.tricoris.com

獨立核數師

羅兵咸永道會計師事務所

法律顧問

齊伯禮律師行

總辦事處

香港新界沙田
香港科學園
科技大道東3號6樓
電話：(852) 2207 1111
傳真：(852) 2267 0800

公司秘書

馮雷潔霞女士
FCMA, FHKCPA, ACS, ACIS
副總裁－財務

投資者關係

梁家俊先生
副總裁－企業發展
電郵：ir@solomon-systech.com

企業傳訊

陳憇然女士 MHKIM
企業傳訊總監
電話：(852) 2207 1672
傳真：(852) 2207 1372
電郵：communication@solomon-systech.com

網址

www.solomon-systech.com

二零一零年中期報告(「中期報告」)的中、英文本已登載於本公司網站(www.solomon-systech.com)。

選擇透過本公司網站收取本公司的公司通訊(其中包括但不限於年報、財務摘要報告(如適用)、中期報告、中期摘要報告(如適用)、會議通告、上市文件、通函及代表委任表格)，及因任何理由以致在接收載於本公司網站的中期報告上出現困難的股東，可即時要求以郵寄方式獲免費發送中期報告的印刷本。

股東可隨時更改收取本公司公司通訊的方式及語言版本的選擇。

股東可在給予本公司合理時間的書面通知，要求索取中期報告的印刷本或更改收取本公司之公司通訊的方式及語言版本的選擇，該書面通知應交予本公司之香港股份過戶登記處－卓佳證券登記有限公司，地址為香港灣仔皇后大道東二十八號金鐘匯中心二十六樓，或將該通知電郵至solomon2878-ecom@hk.tricorglobal.com。